

## LA SINTAXIS DE LA IMAGEN Introducción al alfabeto visual

Donis A. Dondis  
1973 Editorial Gustavo Gili  
100 edición 1992

### 1 Introducción

La invención de los tipos móviles de imprenta creó el imperativo de una alfabetidad\* verbal universal; por lo mismo, la invención de la cámara y de todas sus formas colaterales en constante desarrollo constituye un logro de alfabetidad visual universal que crea una necesidad educativa largo tiempo sentida. El cine, la televisión y los computadores visuales son extensiones modernas de un diseñar y un hacer que han sido históricamente una capacidad natural de todos los seres humanos y ahora parece haberse separado de la experiencia del hombre.

El arte, y el significado del arte, la forma y la función del componente visual de la expresión y la comunicación han cambiado radicalmente en la era tecnológica, sin que se haya producido una modificación correspondiente en la estética del arte. Mientras el carácter de las artes visuales y sus relaciones con la sociedad y la educación se han alterado espectacularmente, la estética del arte ha permanecido fija, anclándose anacrónicamente en la idea de que la influencia fundamental para la comprensión y la conformación de cualquier nivel del mensaje visual debe basarse en inspiraciones no cerebrales. Aunque es cierto que toda información, tanto de entrada (input) como de salida (output), pasa en ambos extremos por una red de interpretaciones subjetivas, esta consideración por sí sola haría de la inteligencia visual algo así como un árbol que cayera sin ruido en un bosque vacío. La expresión visual son muchas cosas, en muchas circunstancias y para muchas personas. Es el producto de una inteligencia humana altamente compleja que desgraciadamente conocemos muy mal. Este libro, para inaugurar un conocimiento más amplio de algunas características esenciales de esa inteligencia, se propone examinar los elementos visuales básicos, las estrategias y opciones de las técnicas visuales, las implicaciones psicológicas y fisiológicas de la composición creativa y la gama de medios y formatos que es posible incluir apropiadamente bajo el encabezamiento de artes y oficios visuales. Este proceso es el comienzo de una investigación racional y un análisis destinado a ensanchar la comprensión y el uso de la expresión visual.

Aunque este libro no afirma la existencia de soluciones sencillas o absolutas para el control de un lenguaje visual, está claro que la razón central de su exploración es sugerir una variedad de métodos de composición y diseño que tengan en cuenta la diversidad estructural del modo visual. Teoría y proceso, definición y ejercicio se dan la mano a lo largo de sus páginas. Uno de estos aspectos no puede conducir sin el otro al desarrollo de metodologías que permitan un nuevo canal de comunicación susceptible de expandir en último término, como la escritura, los significados a favor de la interacción humana.

El lenguaje es, sencillamente, un recurso comunicacional con que cuenta el hombre de modo natural y ha evolucionado desde su forma primigenia y pura hasta la alfabetidad, hasta la lectura

---

\* La palabra inglesa literacy significa "saber leer y escribir". A falta de un equivalente castellano de uso común, hemos decidido introducir el neologismo alfabetidad. (N. del T.)

y la escritura. Las misma evolución debe tener lugar con todas las capacidades humanas involucradas en la previsualización, la planificación, el diseño y la creación de objetos visuales, desde la simple fabricación de herramientas y los oficios hasta la creación de símbolos y, finalmente, la creación de imágenes, en otro tiempo patrimonio exclusivo de artistas adiestrados y con talento, pero que hoy, gracias a la increíble capacidad de la cámara, es una opción abierta a cualquier persona interesada en aprender un reducido número de reglas mecánicas. ¿Y qué decir de la alfabetidad visual? La reproducción mecánica del entorno no constituye por sí sola una buena declaración visual. Para controlar la asombrosa potencialidad de la fotografía es necesaria una sintaxis visual. El advenimiento de la cámara es un acontecimiento comparable al del libro, que originalmente benefició a la alfabetidad. "Entre los siglos XIII y XVI, la ordenación de las palabras sustituyó a la inflexión de las mismas como principio de la sintaxis gramatical. La misma tendencia se dio con la formación de palabras. Después de la imprenta, ambas tendencias se aceleraron mucho y se produjo un desplazamiento de los medios audibles a los medios visuales de la sintaxis."<sup>1</sup> Para que nos consideren verbalmente letrados hemos de aprender los componentes básicos del lenguaje escrito: las letras, las palabras, la ortografía, la gramática y la sintaxis. Lo expresable con estos pocos elementos y principios de la lectura y la escritura es realmente infinito. Una vez dominada la técnica, cualquier individuo puede producir, no sólo una inabarcable variedad de soluciones creativas para los problemas de la comunicación verbal, sino también un estilo personal. La disciplina estructural está en la estructura verbal básica. La alfabetidad significa que todos los miembros de un grupo comparten el significado asignado a un cuerpo común de información. La alfabetidad visual debe actuar de alguna manera dentro de los mismos límites. No puede estar sometida a un control más rígido que la comunicación verbal, ni tampoco a uno menor (y además, ¿quién desearía controlarla rigidamente?). Sus fines son los mismos que los que motivaron el desarrollo del lenguaje escrito: construir un sistema básico para el aprendizaje, la identificación, la creación y la comprensión de mensajes visuales que sean manejables por todo el mundo, y no sólo por los especialmente adiestrados como el diseñador, el artista, el artesano o el esteta. Por ello, este libro intentará ofrecer exactamente lo que dice su título, es decir, procurará ser un manual básico de todas las comunicaciones y expresiones visuales, un compendio de todos los componentes visuales, y un cuerpo común de recursos visuales, en la conciencia y el deseo de identificar las áreas de significado compartido. Espero que sea lo prometido: una cartilla.

El modo visual constituye todo un cuerpo de datos que, como el lenguaje, puede utilizarse para componer y comprender mensajes situados a niveles muy distintos de utilidad, desde la puramente funcional a las elevadas regiones de la expresión artística. Es un cuerpo de datos compuesto de partes constituyentes, de un grupo de unidades determinadas por otras unidades, cuya significancia en conjunto es una función de la significancia de las partes. ¿Cómo definir las unidades y el conjunto? Mediante pruebas, definiciones, ejercicios, observaciones y eventualmente líneas maestras que permitan establecer relaciones entre todos los niveles de la expresión visual, entre todas las categorías de las artes visuales y de su "significado". Es muy frecuente preguntarse qué es el "arte"; de ahí que las investigaciones se centren tan a menudo en delimitar el papel del contenido en la forma. En este libro investigaremos todo el campo del contenido en la forma a su nivel más sencillo: la significancia de los elementos individuales, como el color, el tono, la línea, la textura y la proporción; el poder expresivo de las técnicas individuales, como la audacia, la simetría la reiteración y el acento; y el contexto de los medios, que actúa como marco visual de las decisiones de diseño, como la pintura, la fotografía, la arquitectura, la televisión y el grafismo. Inevitablemente, la preocupación última de la

---

<sup>1</sup> Marshall McLuhan, "The effect of the Printed Book on Language in the 16th Century", en *Explorations in Communications*, Edmund Carpenter y Marshall McLuhan, editores (Boston, Mass., Beacon Press, 1960).

alfabetidad visual es la forma entera, el efecto acumulativo de la combinación de elementos seleccionados, la manipulación de las unidades básicas mediante las técnicas y su relación compositiva formal con el significado pretendido.

La fuerza cultural y planetaria del cine, la fotografía y la televisión en la confirmación de la imagen que el hombre tiene de sí mismo, define la urgencia de la enseñanza de la alfabetidad visual tanto para los comunicadores como para los comunicados. En 1935, Moholy-Nagy, el brillante profesor de la Bauhaus, dijo que "los iletrados del futuro ignorarán tanto el uso de la pluma como el de la cámara". Aquel futuro es ahora presente. El potencial espectacular de la comunicación universal, implícita en la alfabetidad visual, está esperando un desarrollo amplio y articulado. Este libro constituye un modesto primer paso.

## 1. Carácter y contenido de la alfabetidad visual

### ¿Cuánto vemos?

Esta sencilla pregunta abarca todo un amplio espectro de procesos, actividades, funciones y actitudes. La lista es larga: percibir, comprender, contemplar, observar, descubrir, reconocer, visualizar, examinar, leer, mirar. Las connotaciones son multilaterales: desde la identificación de objetos simples hasta el uso de símbolos y lenguaje para conceptuar, desde el pensamiento inductivo al deductivo. El número de preguntas motivadas por esta sola, ¿cuánto vemos?, da la clave de la complejidad de carácter y contenido de la inteligencia visual. Esa complejidad se refleja en las numerosas maneras que se emplearán en este libro para indagar la naturaleza de la experiencia visual mediante exploraciones, análisis y definiciones que desarrollen una metodología capaz de educar a todo el mundo, potenciando al máximo su capacidad de creadores y receptores de mensajes visuales; en otras palabras, para hacer de ellas personas visualmente alfabetizadas.

La primera experiencia de aprendizaje en un niño se realiza a través de la conciencia táctil. Además de este conocimiento "manual", el reconocimiento incluye el olfato, el oído y el gusto en un rico contacto con el entorno. Lo icónico (la capacidad de ver, reconocer y comprender visualmente fuerzas ambientales y emocionales) supera rápidamente estos sentidos. Casi desde nuestra primera experiencia del mundo organizamos nuestras exigencias y nuestros placeres, nuestras preferencias y nuestros temores, dentro de una intensa dependencia respecto a lo que vemos. O a lo que queremos ver. Pero esta descripción es solamente la parte visible del iceberg y en absoluto de la exacta medida del poder y la importancia del sentido visual en nuestras vidas. Lo aceptamos sin darnos cuenta de que puede perfeccionarse el proceso básico de observación y ampliarse hasta convertirlo en una herramienta incomparable de la comunicación humana. Aceptamos el ver como lo experimentamos: sin esfuerzo.

El proceso requiere poca energía para el que ve; los mecanismos fisiológicos son automáticos en el sistema nervioso humano. El hecho de que, a partir de este output mínimo recibamos vastas cantidades de información de muchas maneras y a muchos niveles nos causa poco asombro. Todo parece natural y sencillo e indica que no hay necesidad de emplear más a fondo nuestras capacidades para ver y visualizar, aparte de aceptarlas como funciones naturales. Caleb Gattegno, en su libro *Towards a Visual Culture*, afirma lo siguiente acerca de la naturaleza del sentido visual: "La vista, aunque todos nosotros la usemos con tanta naturalidad, todavía no ha producido su propia civilización. La vista es veloz, comprensiva y simultáneamente analítica y sintética. Requiere tan poca energía para funcionar, lo hace a la velocidad de la luz, que permite a nuestras mentes recibir y conservar un número infinito de unidades de información en una

fracción de segundo." La observación de Gattegno surge de la asombrosa riqueza de nuestra capacidad visual. Uno no tiene por menos que aceptar con entusiasmo sus conclusiones: "Con la vista nos son dados infinitos de una vez; la riqueza es su descripción."

En la conducta humana no es difícil detectar una propensión a la información visual. Buscamos un apoyo visual de nuestro conocimiento por muchas razones, pero sobre todo por el carácter directo de la información y por su proximidad a la experiencia real. Cuando la nave espacial norteamericana Apolo XI alunizó, cuando los primeros y vacilantes pasos de los astronautas se posaron en la superficie de la Luna, ¿cuántos televidentes del mundo que presenciaron el acontecimiento hubiesen obtenido una transmisión igualmente viva de la acción, momento a momento, mediante un reportaje escrito o hablado por detallado o elocuente que fuera? Esta ocasión histórica es sólo un ejemplo más de la preferencia humana por la información visual. Y hay muchos otros: la instantánea que acompaña a la carta de un buen amigo que se encuentra lejos, la maqueta tridimensional de un nuevo edificio, etc. ¿Por qué buscamos ese apoyo visual? La visión es una experiencia directa y el uso de datos visuales para suministrar información constituye la máxima aproximación que podemos conseguir a la naturaleza auténtica de la realidad. Las redes de televisión pusieron de manifiesto su elección. Cuando fue imposible la conexión visual directa con los astronautas del Apolo XI, emitieron una simulación visual de lo que simultáneamente se describía con palabras. Una vez fijadas las opciones, la elección está clara. Y no sólo los astronautas, sino también el turista, el excursionista y el científico se vuelven hacia el modo icónico, ya sea para conservar un recuerdo visual, ya sea para realizar una prueba técnica. En esto todos parecemos de Missouri; todos decimos "enséñamelo".

#### La falsa dicotomía: Bellas Artes y Artes Aplicadas

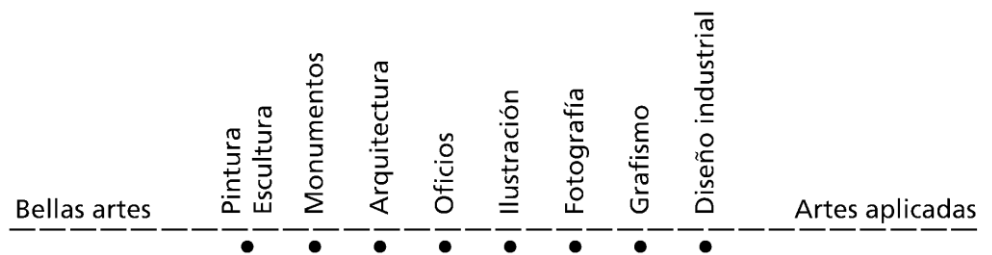
La experiencia visual humana es fundamental en el aprendizaje para comprender el entorno y reaccionar ante él; la información visual es el registro más antiguo de la historia humana. Las pinturas rupestres constituyen el reportaje más antiguo que se ha conservado sobre el mundo tal como lo vieron los hombres de hace 30 000 años. Ambos hechos ponen de manifiesto la necesidad de enfocar de una manera nueva la función no sólo del proceso sino también del visualizador en la sociedad. El mayor escollo para este esfuerzo es la clasificación de las artes visuales en artes aplicadas y bellas artes. En cualquier momento de la historia su definición cambia y se altera pese a lo cual hay dos factores constantes de diferenciación: la utilidad y la estética.

La utilidad designa el diseño y la fabricación de objetos, materiales y demostraciones que responden a necesidades básicas. Desde las culturas primitivas hasta la tecnología de fabricación altamente desarrollada de nuestros días, pasando por las culturas antiguas y contemporáneas, las necesidades básicas del hombre han cambiado poco. El hombre necesita comer; y para hacerlo necesita herramientas para cazar y matar, para cultivar y cortar; necesita recipientes para cocinar y utensilios con los que comer. Necesita proteger su cuerpo vulnerable de los cambios de clima y los entornos traicioneros; y para ello precisa herramientas con las que coser, cortar y tejer. Necesita permanecer caliente y seco y protegerse de los depredadores, por lo que debe construir un hábitat. Las sutilezas de la preferencia cultural o la localización geográfica tienen poca influencia sobre estas necesidades; únicamente la interpretación y la variación marcan el producto en lo relativo a la expresión creativa, como representante de un momento o un lugar concretos. En este campo del diseño y la fabricación para satisfacer las sencillas necesidades de la vida, se supone que todo miembro de la comunidad no sólo puede aprender a producir sino que también puede, mediante el diseño y la decoración, dar una expresión individual y única a su trabajo. Ahora bien, esta autoexpresión viene gobernada en primer lugar por el proceso de aprendizaje del oficio y en segundo lugar por las exigencias de la funcionalidad. Lo importante

es que el aprendizaje sea esencial y aceptado. La posibilidad de que un miembro de la comunidad aporte innovaciones en numerosos niveles de la expresión visual trasluce una especie de implicación y participación que se ha marchitado en el mundo moderno, proceso que se ha visto acelerado por numerosos factores entre los cuales hay que destacar el concepto contemporáneo de "bellas artes".

La diferencia más mencionada entre lo utilitario y lo puramente artístico es el grado de motivación hacia la producción de lo bello. Este es el reino de la estética, la indagación de la naturaleza de la perfección sensorial, la experiencia de la belleza y posiblemente de la belleza artística. Pero las finalidades de las artes visuales son muchas. Sócrates plantea la cuestión "de si las experiencias estéticas tienen un valor intrínseco o hay que valorarlas o despreciarlas por su estímulo de lo provechoso y lo bueno". "La experiencia de la belleza no permite ningún tipo de conocimiento, histórico, científico o filosófico -dice Immanuel Kant-. Se la llama verdadera porque nos hace más conscientes de nuestra actividad mental." Cuando abordan el problema, los filósofos concuerdan en que el arte tiene un tema, unas emociones, unas pasiones y unos sentimientos. Dentro de la amplia gama de las diversas artes visuales, el tema, sea religioso, social o doméstico, cambia con la intención y sólo presenta siempre la capacidad de comunicar algo concreto o algo abstracto. Como dice Henri Bergson, "el arte es sólo una visión más directa de la realidad". En otras palabras, incluso a este elevado nivel de evaluación, las artes visuales tienen cierta función o utilidad. Es fácil trazar un diagrama para situar diversos formatos visuales en relación con estos extremos. La figura 1.1 presenta una manera de expresar las actitudes evaluativas contemporáneas.

figura 1.1



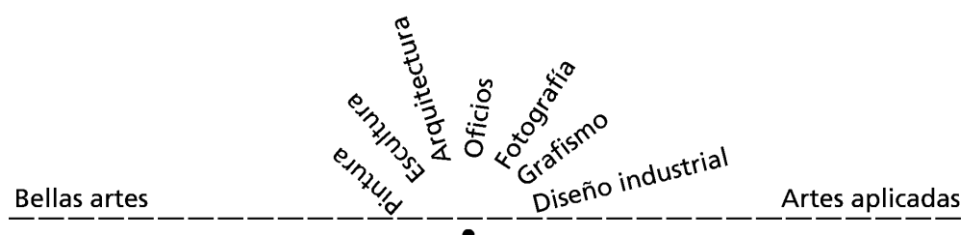
Tal diagrama presentaría un aspecto bastante distinto si representase otra cultura, por ejemplo, la prerrenacentista (figura 1.2),

figura 1.2



o el punto de vista Bauhaus, según el cual todas las artes, aplicadas o bellas, se concentrarían en un solo punto del espectro (figura 1.3)

figura 1.3



Mucho antes que la Bauhaus, William Morris y los prerrafaelitas habían mostrado inclinaciones en la misma dirección. "El arte es uno -decía Ruskin, portavoz del grupo- y cualquier distinción entre bellas artes y artes aplicadas es destructiva y artificial." Los prerrafaelitas añadían a sus tesis una distinción que los alejaba totalmente de la filosofía posterior de la Bauhaus, pues rechazaban el trabajo de la máquina. Lo hecho a mano era, en su opinión, bello y, aunque abrazaban la causa de compartir el arte con todos, volvían la espalda a las posibilidades de la producción en masa, lo cual constituía una negativa evidente de los propósitos que decían perseguir.

En su vuelta al pasado para renovar el interés por una artesanía orgullosa y cuidada, el movimiento Arts and Crafts, dirigido por Morris, afirmaba la imposibilidad de producir arte sin artesanía, hecho que suele olvidarse al establecer esa dicotomía tan en boga entre las bellas artes y las artes aplicadas. Durante el Renacimiento, el artista aprendía su oficio partiendo de tareas sencillas y compartiendo, a pesar de su categoría social, ese oficio o gremio con el auténtico artesano. Esto permitía un sistema de aprendizaje más firme y, lo que era más importante, una menor especialización. Había una interacción libre entre el artista y el artesano y cada uno de ellos podía participar en todas las etapas del trabajo, no existiendo entre uno y otro más barrera que su grado de habilidad. Pero la moda cambia al pasar el tiempo. Lo que se denomina "arte" puede cambiar con tanta rapidez como la gente que emplea esa etiqueta. "Un coro de aleluyas" -dice Carl Sandburg es su poema- "El pueblo, Sí", "siempre cambiando su solista".

La visión contemporánea de las artes visuales ha avanzado más allá de la simple polaridad entre artes "bellas" y "aplicadas" llegando hasta las cuestiones de la expresión subjetiva y la función objetiva, y una vez más tiende a la asociación de la interpretación individual con la expresión creativa perteneciente a las "bellas artes" y la respuesta a la finalidad y el uso pertenecientes a las "artes aplicadas". Un pintor de lienzo que trabaje para sí mismo sin comisión, se complace ante todo en su obra sin preocuparse del mercado y, por tanto, es casi absolutamente subjetivo. Un artesano que da forma a una pieza de cerámica puede parecernos igualmente subjetivo. Da a su obra la forma y el tamaño que le place, pese a lo cual tiene una preocupación práctica: ¿ese diseño que tanto le agrada es capaz además de ser un buen recipiente para el agua? Esta modificación de la utilidad impone al diseñador cierto grado de objetividad que no es tan inmediatamente necesario o tan aparente en el trabajo del pintor de lienzos. El aforismo del arquitecto norteamericano Sullivan, "La forma sigue la función", viene ilustrado dinámicamente por el diseñador de aviones cuyas preferencias personales están muy limitadas por el hecho de que las formas a montar, sus proporciones y sus materiales tienen que volar realmente. La forma del producto final está dada por su actuación ulterior. Pero en los problemas más sutiles de diseño hay muchos productos que pueden reflejar los gustos subjetivos del diseñador y acomodarse además a la función. El diseñador no es el único que ha de enfrentarse a este problema de llegar a un compromiso con las cuestiones del gusto personal. Muchas veces un artista o un escultor tienen que modificar su obra porque ha recibido ese encargo de un cliente que sabe muy bien lo que quiere. Las largas disputas de Miguel Ángel por lo encargos que recibió de dos papas son el ejemplo más vivo e ilustrativo de los problemas con que tropieza un artista a la hora de controlar sus ideas subjetivas para agradar al patrón. Y sin embargo, nadie se atrevería hoy a afirmar que el Juicio final o el David son obras comerciales.

Los frescos de Miguel Ángel para el techo de la Capilla Sixtina demuestran claramente la debilidad de esta falsa dicotomía. El papa, como representante de las necesidades de la Iglesia, influyó en las ideas de Miguel Ángel que también resultaron modificadas por la finalidad directa del mural. Se trataba de una explicación visual de la Creación para un público mayoritariamente analfabeto y, por tanto, incapaz de leer la historia bíblica o, si la sabía leer, incapaz de imaginar

el dramatismo de la historia de una manera tan palpable. El mural muestra un equilibrio entre las aproximaciones subjetiva y objetiva del artista, y un equilibrio comparable entre la pura expresión artística y la utilidad del propósito. Este delicado equilibrio es extraordinariamente raro en las artes visuales, pero cuando se produce nos asombra por su precisión. Nadie podría discutirle a este mural que es "bella arte" auténtica, y sin embargo tiene un fin y una utilidad que contradicen la definición de esa pretendida diferencia entre bellas artes y artes aplicadas: las "aplicadas" deben ser funcionales y las "bellas" carecer de utilidad. Esta actitud esnob influye en muchos artistas a ambos lados de la valla y crea un ambiente de alineación y confusión. Aunque parezca extraño, se trata de un fenómeno bastante reciente. La idea de "obra de arte" es moderna y se apoya en el concepto de museo como reserva definitiva de lo bello. Cierta público, entusiásticamente interesado en arrodillarse ante el altar de la belleza que hay en el museo, se acerca a él sin que le afecte un entorno increíblemente feo. Esta actitud aparta al arte de la corriente principal, le confiere la aureola de ser especial y delicado, lo reserva para una élite y de esta manera niega la influencia que ejercemos sobre él a través de nuestras vidas y nuestro mundo. Si aceptamos ese punto de vista, renunciamos a una parte muy valiosa de nuestro potencial humano. No sólo nos convertimos en consumidores carentes de criterios profundos, sino que negamos la importancia esencial de la comunicación visual, tanto para la historia como para nuestras propias vidas.

#### El impacto de la fotografía

El último bastión de la exclusividad del "artista" es una habilidad especial: la capacidad de dibujar, de reproducir el entorno tal como aparece. La cámara, en todas sus formas, ha acabado con ello. Constituye el eslabón final entre la capacidad innata de ver y la capacidad extrínseca de registrar, interpretar y expresar lo que vemos sin necesidad de tener una habilidad especial o un prolongado adiestramiento para efectuar el proceso. Hay pocas dudas de que el estilo de vida contemporáneo está profundamente influido por los cambios que en él ha introducido la fotografía. En el impreso, el lenguaje es el elemento primordial y los factores visuales, como el marco físico, el formato y la ilustración, son secundarios. En los medios modernos ocurre justamente lo contrario. Predomina lo visual; y lo verbal viene dado por añadidura. El impreso no ha muerto ni seguramente morirá jamás, pero, con todo, nuestra cultura, dominada por el lenguaje, se ha desplazado perceptiblemente hacia lo icónico. La mayor parte de lo que sabemos y aprendemos, compramos y creemos, identificamos y deseamos, viene determinado por el predominio de la fotografía sobre la psiquis humana. Y este fenómeno se intensificará aún más en el futuro.

El aumento de la influencia de la fotografía en sus numerosas variantes y permutaciones constituye un retorno a la importancia de nuestros ojos en la vida. Arthur Koestler, en su libro *The Act of Creation*, observa: "El pensamiento en imágenes domina las manifestaciones del inconsciente, el sueño, el semisueño hipnagógico, las alucinaciones psicóticas, la visión del artista. (El profeta visionario parece haber sido un visualizador y no un verbalizador; el mayor cumplido que podemos hacer a los que muestran una gran fluidez verbal es llamarles "pensadores visionarios".) " Al ver, hacemos muchas cosas más: experimentamos lo que está ocurriendo de una manera directa; descubrimos algo que nunca habíamos percibido o posiblemente ni siquiera mirado; nos hacemos conscientes, a través de una serie de experiencias visuales, de algo que eventualmente llegamos a reconocer y saber; contemplamos cambios mediante la observación paciente. Tanto la palabra como el proceso de la vista han llegado a tener implicaciones mucho más amplias. Ver ha llegado a significar comprender. El hombre de Missouri a quien se le muestra algo, tiene seguramente una comprensión mucho más profunda de ese algo que si se le hubiese hablado de ello.

Aquí las implicaciones son más importantes para la alfabetidad visual. Expandir nuestra capacidad de ver significa expandir nuestra capacidad de comprender un mensaje visual y, lo que es aún más importante, de elaborar un mensaje visual. La visión incluye algo más que el hecho físico de ver o de que se nos muestre algo. Es parte integrante del proceso de comunicación que engloba todas las consideraciones de las bellas artes, las artes aplicadas, la expresión subjetiva y la respuesta a un propósito funcional.

### Conocimiento visual y lenguaje verbal

Visualizar es la capacidad de formar imágenes mentales. Recordamos un camino a través de las calles de la ciudad hacia cierto destino, seguimos mentalmente una ruta desde un lugar a otro, contrastando claves visuales, rechazando, volviendo atrás y haciendo todo ello antes de que procedamos realmente al viaje. Todo ello en nuestra mente. Pero de manera aún más misteriosa y mágica vemos, creamos la visión de cosas que nunca hemos visto físicamente. Esa visión o previsualización va íntimamente ligada al salto creador, al síndrome de Eureka, como medio primario de resolver los problemas. Es este mismo proceso de darle vueltas a imágenes mentales en nuestra imaginación el que nos lleva muchas veces al punto de ruptura y a la solución. Koestler, en *The Act of Creation*, lo ve de este modo: "El pensamiento en conceptos emergió del pensamiento en imágenes a través del lento desarrollo de los poderes de abstracción y simbolización, de la misma manera que la escritura fonética emergió, por procesos similares, de los símbolos pictóricos y los jeroglíficos". De esta progresión podemos sacar una gran lección para la comunicación. La evolución del lenguaje comenzó con imágenes, progresó a los pictógrafos o viñetas autoexplicativas, pasó a las unidades fonéticas y finalmente al alfabeto, que R. L. Gregory llama acertadamente, en *The Intelligent Eye*, "la matemática del significado". Cada nuevo paso adelante fue, sin duda, un progreso hacia una comunicación más eficiente. Pero hoy son numerosos los indicios de un retorno de este proceso hacia la imagen, inspirado nuevamente en la búsqueda de una mayor eficiencia. La cuestión fundamental es la alfabetidad y lo que significa en el contexto del lenguaje, así como qué analogías pueden establecerse con el lenguaje y aplicarse a la información visual.

El lenguaje ha ocupado una posición única en el aprendizaje humano. Ha funcionado como medio de almacenamiento y transmisión de información, como vehículo para el intercambio de ideas y como medio para que la mente humana pudiera conceptuar. Logos, palabra griega que designa el lenguaje, comporta también el significado colateral de pensamiento y razón en la palabra inglesa derivada de ella, logic. Las implicaciones son abstrusas; se considera el lenguaje como un medio de llegar a una forma de pensamiento superior a los modos visual y táctil. Pero es preciso someter esta hipótesis a determinados interrogantes y a ciertas investigaciones. En primer lugar, el lenguaje y la alfabetidad verbal no son la misma cosa. Ser capaz de hablar un lenguaje es muy distinto de alcanzar la alfabetidad a través de la lectura y la escritura, aunque podamos aprender a entender y usar el lenguaje en ambos niveles operativos. Sólo el lenguaje hablado evoluciona espontáneamente. Los trabajos lingüísticos de Noam Chomsky indican que la estructura profunda del lenguaje es biológicamente innata. La alfabetidad verbal, el leer y el escribir, ha de aprenderse, en cambio, mediante un proceso escalonado. Primero aprendemos un sistema de símbolos, formas abstractas que representan determinados sonidos. Esos símbolos son nuestros A B c, el alfa y beta del lenguaje griego que ha dado nombre a todo el grupo de sonidos-símbolos o letras, el alfabeto. Aprendemos nuestro alfabeto letra a letra, y después aprendemos las combinaciones de letras y sus sonidos, a lo cual llamamos palabras, que son los representantes o sustitutos de las cosas, las ideas y las acciones. Conocer el significado de las palabras es conocer las definiciones comunes que comparten. El paso final para lograr la alfabetidad verbal implica el aprendizaje de una sintaxis común que establezca límites constructivos acordes con los usos aceptados. Estos son los rudimentos, los



elementos irreductiblemente básicos del lenguaje. Cuando los dominamos, nos es posible leer y escribir, expresar y comprender la información escrita. Esta es una descripción muy sumaria. Pero está claro que incluso en su forma más simple, la alfabetidad verbal constituya una estructura dotada de planos técnicos y definiciones basadas en un consenso que, comparativamente, hace que la comunicación visual resulte casi totalmente carente de organización. Pero esto es sólo apariencia.

### Alfabetidad visual

El mayor peligro que puede presentarse en el desarrollo de una aproximación a la alfabetidad visual es intentar sobredefinirla.

La existencia del lenguaje, modo de comunicación que tiene una estructura comparativamente muy bien organizada, ejerce sin duda una fuerte presión sobre todos los que se ocupan de la idea misma de la alfabetidad visual. Si un medio de comunicación es tan fácil de descomponer en elementos y estructuras, ¿por qué no va a serlo el otro? Todos los sistemas de símbolos son invención del hombre. Y los sistemas de símbolos que denominamos lenguaje son invenciones o refinamientos de lo que en otro tiempo fueron percepciones del objeto dentro de una mentalidad basada en la imagen. De ahí que haya tantos sistemas de símbolos y tantos lenguajes, unos emparentados entre sí por su procedencia de una raíz común, y otros totalmente irrelacionados. Por ejemplo, los números son sustitutos en un sistema único de información, y lo mismo ocurre con las notas musicales. En estos dos casos, la facilidad para aprender la información codificada se basa en la síntesis con sus reglas sintácticas básicas. Hay más de 3 000 lenguas, independientes y distintas, que se usan hoy en el mundo. La universalidad del lenguaje de la visión es comparativamente tan superior que parece realmente rentable superar la dificultad que pueda suponer su complejidad. Los lenguajes son conjuntos lógicos. Pero ninguna sencillez de este tipo puede adscribirse a la comprensión visual, y los que hemos intentado establecer una analogía con el lenguaje conocemos muy bien la futilidad de este intento.

Pero el uso de la palabra "alfabetidad" en conjunción con la palabra "visual" tiene una enorme importancia. La vista es natural; hacer y comprender mensajes visuales es natural también hasta cierto punto, pero la efectividad en ambos niveles sólo puede lograrse mediante el estudio. Si pretendemos la alfabetidad visual, hemos de identificar claramente y evitar un problema. En la alfabetidad verbal se espera que las personas educadas sean capaces de leer y escribir mucho antes de que se pueda aplicar valorativamente palabras como "creativo". La escritura no tiene por qué ser brillante. La prosa clara y comprensible, de ortografía correcta y de sintaxis normal, es suficiente. La alfabetidad verbal puede lograrse a un nivel simple de realización y comprensión de mensajes escritos. Podemos calificarla de instrumento. Saber leer y escribir, por la misma naturaleza de su función, no exige implicativamente la necesidad de una expresión más elevada, la producción de novelas o poesía. Aceptamos que la alfabetidad verbal es operativa a muchos niveles, desde mensajes simples a formas artísticas cada vez más complejas.

En parte a causa de la separación dentro de lo visual entre arte y artesanía, y en parte a causa de las limitaciones del talento para dibujar, mucha comunicación visual se ha dejado en manos de la intuición y el azar. Como no se ha hecho ningún intento para analizarla o definirla en términos de estructura del modo visual, no se ha obtenido ningún método de aplicación. En realidad, en este campo los sistemas educativos evolucionan con lentitud monolítica, y todavía persiste en ellos un énfasis en el modo verbal con exclusión del resto de las sensibilidades humanas y prestando muy poca atención, si es que se presta alguna, al carácter aplastantemente visual de la experiencia de aprendizaje del niño. Incluso la utilización de métodos visuales en la enseñanza carece de rigor y de fines claros. En muchos casos bombardea a los

estudiantes con ayudas visuales (dispositivas, películas, artificios audiovisuales, etc.) pero esta presentación refuerza su experiencia pasiva como consumidores de televisión. Los materiales comunicativos que se producen y usan con fines pedagógicos suelen carecer de criterios para evaluar e interpretar los efectos que se producen. El consumidor de la mayor parte de la producción de los medios educativos no es capaz de detectar, por emplear una analogía con la alfabetidad verbal, el equivalente a una falta de ortografía, a una frase incorrectamente formulada, a un tema mal estructurado. Lo mismo suele ocurrir con la experiencia de los medios "manuales". Las únicas guías para el uso de cámaras en la elaboración de mensajes inteligentes proceden de tradiciones literarias y no de la estructura e integridad del modo visual mismo. Una de las tragedias del potencial abrumador de la alfabetidad visual a todos los niveles de la educación es la función irreflexiva que cumplen las artes visuales en los programas de estudio, y la situación parecida que se da en el uso de los medios de comunicación, las cámaras, el cine o la televisión. ¿Por qué hemos heredado en las artes visuales una devoción inconfesada por el no intelectualismo? El examen de los sistemas de educación revela que el desarrollo de métodos constructivos de aprendizaje visual es ignorado, salvo por aquellos estudiantes especialmente interesados y dotados. El enjuiciamiento de lo que es factible, apropiado, o efectivo en la comunicación visual se ha abandonado a favor de definiciones amorfas del gusto o de la evaluación subjetiva y autorreflexiva del emisor y el receptor sin apenas intentar comprender, al menos, algunos niveles prescritos de lo que llamamos alfabetidad en el modo verbal. Probablemente, esto no se debe tanto a un prejuicio como a la firme convicción de que es imposible el empleo de cualquier metodología o cualquier medio para alcanzar la alfabetidad visual. Sin embargo, la demanda de medios de estudio ha desbordado la capacidad de nuestras escuelas y facultades. Frente al desafío de la alfabetidad visual no podemos seguir encogiéndonos de hombros durante mucho tiempo.

¿Cómo hemos llegado a este punto muerto? Entre todos los medios de comunicación humana, el visual es el único que no tiene régimen ni metodología, ni un solo sistema con criterios explícitos para su expresión o su comprensión. ¿Por qué nos esquivamos así la alfabetidad visual, cuando la deseamos y necesitamos tanto? Evidentemente hay que desarrollar una nueva aproximación para resolver este dilema.

### Una aproximación a la alfabetidad visual

Sabemos mucho de los sentidos humanos y particularmente de la vista. No todo, pero sí mucho. También tenemos numerosos sistemas de trabajo para el estudio y el análisis de los componentes de los mensajes visuales. Desgraciadamente, todo esto no se ha integrado en un conjunto que constituya una forma variable. La clasificación y el análisis puede ser realmente de lo que siempre ha estado ahí, el comienzo de una aproximación manejable a la alfabetidad visual universal.

Hemos de buscar la alfabetidad visual en muchos lugares y de muchas maneras, en los métodos de adiestramiento de los artistas, en las técnicas de formación de artesanos, en la teoría psicológica, en la naturaleza y en el funcionamiento fisiológico del propio organismo humano.

Existe una sintaxis visual. Existen líneas generales para la construcción de composiciones. Existen elementos básicos que pueden aprender y comprender todos los estudiantes de los medios audiovisuales, sean artistas o no, y que son susceptibles, junto con técnicas manipuladoras, de utilizarse para crear claros mensajes visuales. El conocimiento de todos estos factores puede llevar a una comprensión más clara de los mensajes visuales.

Captamos la información visual de muchas maneras. Las fuerzas, perceptivas y kinestésicas, de

naturaleza fisiológica, son vitales para el proceso visual. Nuestra manera de permanecer de pie, de movernos, de mantener nuestro equilibrio y de protegernos, así como de reaccionar a la luz, la oscuridad o los movimientos bruscos son factores importantes para nuestro modo de recibir e interpretar los mensajes visuales. Todas estas respuestas son naturales y actúan sin esfuerzo; no tenemos que estudiarlas ni aprender a darlas. Pero están influidas y posiblemente modificadas por estados psicológicos del ánimo, por condicionamientos culturales y finalmente por las expectativas ambientales. El cómo vemos el mundo afecta casi siempre a lo que vemos. Después de todo, el proceso es muy individual en cada uno de nosotros. El control de la mente viene frecuentemente programado por las costumbres sociales. De la misma manera que ciertos grupos culturales comen cosas que repugnarían a otros, tenemos preferencias visuales profundamente arraigadas en nosotros. El individuo que crece en el moderno mundo occidental está predispuesto a aceptar las técnicas de la perspectiva que presentan un mundo sintético y tridimensional mediante la pintura y la fotografía, medios que en realidad son planos y bidimensionales. Un aborigen tiene que aprender a decodificar la representación sintética de la dimensión que se da mediante la perspectiva en una fotografía. Tiene que aprender la convención; no puede verla espontáneamente. El entorno ejerce también un control profundo sobre nuestra manera de ver. El habitante de las montañas, por ejemplo, ha de orientar a su modo de ver cuando se encuentra en un llano liso e inacabable. El arte de los esquimales constituye el mejor ejemplo de esto. Tras experimentar tan intensamente el indiferenciado blanco de la nieve y el luminoso cielo de su entorno, que provoca una difuminación del horizonte como referencia, el artista esquimal se toma unas grandes libertades con los elementos verticales, tanto ascendentes como descendentes.

A pesar de estas modificaciones, existe un sistema visual perceptivo básico que todos los seres humanos compartimos; pero este sistema está sometido a variaciones que se refieren a temas estructurales básicos. La característica dominante de la sintaxis visual es su complejidad. Pero la complejidad no impide la definición.

Una cosa es cierta. La alfabetidad visual nunca podrá ser un sistema lógico tan neto como el del lenguaje. Los lenguajes son sistemas construidos por el hombre para codificar, almacenar y decodificar informaciones. Por tanto, su estructura tiene una lógica que la alfabetidad visual es incapaz de alcanzar.

#### Algunas características de los mensajes visuales

Es perfectamente comprensible la propensión a conectar la estructura verbal con la visual. Una de las razones es natural. Los datos visuales presentan tres niveles distintivos e individuales: el input visual que consiste en una mirada de sistemas de símbolos; el material visual representacional que reconocemos en el entorno y que es posible reproducir en el dibujo, la pintura, la escultura y el cine; y la infraestructura abstracta, o forma de todo lo que vemos, ya sea natural o esté compuesto por efectos intencionados.

Existe un vasto mundo de símbolos que identifican acciones u organizaciones, estados de ánimo, direcciones; símbolos que van desde los de gran riqueza en detalles representacionales a los completamente abstractos y por tanto irrelacionados con la información reconocible de modo que deben ser aprendidos de la misma manera que nosotros aprendemos el lenguaje. El hombre ha avanzado dando los penosos y lentos pasos de poner en forma preservable los acontecimientos y gestos familiares de su experiencia, y de este proceso ha nacido el lenguaje escrito. Al principio las palabras se representaban mediante imágenes y cuando esto no era factible se inventaba un símbolo. Después, en un lenguaje escrito ya muy desarrollado, se abandonaron las imágenes y se representaron los sonidos mediante símbolos. Al contrario que

las imágenes, la reproducción de los símbolos requiere una muy escasa habilidad especial. La alfabetidad es infinitamente más accesible para la mayoría con un lenguaje basado en símbolos sonoros precisamente porque es mucho más simple. El inglés tiene un alfabeto que consta sólo de 26 símbolos. Sin embargo, los lenguajes que nunca superaron la etapa pictográfica, como el chino, donde los símbolos de palabra-imagen o ideogramas se cuentan por miles, plantean graves problemas para la alfabetización en masa. La misma palabra designa en chino (caligrafía) la escritura y el dibujo de imágenes. Esto indica la necesidad de cierta habilidad visual especial para escribir en chino. Pero los pictógrafos no son imágenes. R. L. Gregory los llama, en *The Intelligent Eye*, "cartoons of cartoons" (viñetas de viñetas).

Sin embargo, incluso cuando existe como componente principal del modo visual, los símbolos funcionan de diferente manera que en el lenguaje y, de hecho, por comprensible y hasta tentador que pueda resultar, el intento de encontrar unos criterios para la alfabetidad visual en la estructura del lenguaje sencillamente no tiene éxito. Sin embargo, los símbolos, como fuerza dentro de la alfabetidad visual, tienen una importancia y una viabilidad muy grandes.

Encontramos la misma utilidad para componer materiales y mensajes visuales en los otros dos niveles de la inteligencia visual. Saber cómo funcionan en el proceso de la visión y cómo se los entiende puede contribuir considerablemente a la comprensión de sus aplicaciones a la comunicación.

El nivel representacional de la inteligencia visual está gobernado intensamente por la experiencia directa que va más allá de la percepción. Aprendemos acerca de cosas que no podemos experimentar directamente, gracias a los medios visuales, a las demostraciones, a los ejemplos en forma de modelo. Aunque una descripción verbal puede ser una explicación extremadamente efectiva, el carácter de los medios visuales se diferencia mucho del lenguaje, particularmente por su naturaleza directa. No hay que emplear ningún sistema codificado para facilitar la comprensión ni ésta ha de esperar a decodificación alguna. Ver un proceso basta a veces para comprender su funcionamiento. Ver un objeto proporciona en ocasiones un conocimiento suficiente para evaluarlo y comprenderlo. Este carácter de la observación no sólo sirve como artificio que nos capacita para aprender sino también como nuestro vínculo más estrecho con la realidad de nuestro entorno. Confiamos en nuestros ojos y dependemos de ellos.

El último nivel de inteligencia visual es posiblemente el más difícil de describir y quizá sea, en último término, el más importante para el desarrollo de la alfabetidad visual. Nos referimos a la infraestructura, a la composición elemental abstracta y, por tanto, al mensaje visual puro. Antón Ehrenzweig ha desarrollado una teoría del arte que está basada en un proceso primario de desarrollo y visión: el nivel consciente y un nivel secundario preconsciente. Elabora esta clasificación de los niveles estructurales del modo visual asociando el término de Piaget, "sincretístico", para la visión infantil del mundo a través del arte con el concepto de la indiferenciación. Según Ehrenzweig, el niño es capaz de ver todo el conjunto con una visión "global". En su opinión, este talento nunca se destruye en el adulto y puede emplearse como una "potente herramienta". Otro modo de analizar este sistema dúplex de la vista es reconocer que todo lo que vemos y diseñamos está compuesto de elementos visuales básicos, que constituyen la fuerza visual esquelética, crucial para el significado y muy poderosa en lo relativo a la respuesta. Es parte integrante de todo lo que vemos, con independencia de que su naturaleza sea real o abstracta. Es la energía visual pura, desguarnecida.

Bastantes disciplinas han abordado el problema de la procedencia del significado en las artes visuales. Artistas, historiadores del arte, filósofos y especialistas de diversos campos de las ciencias humanas y sociales han explorado durante largo tiempo cómo y qué "comunican" las artes visuales. En mi opinión, los psicólogos Gestalt han realizado algunos de los trabajos más

interesantes en este campo, trabajos cuyo mayor interés reside en los principios de la organización perceptiva, del proceso de constitución de todos la partir de partes.

El punto de vista subyacente de la psicología Gestalt, tal como la define von Ehrenfels, afirma que "si tenemos doce observadores y cada uno de ellos escucha uno de los doce tonos de una melodía, la suma de sus experiencias no correspondería a lo que se percibiría si alguien escuchase la melodía entera". Rudolf Arnheim ha hecho brillantes trabajos aplicando buena parte de la teoría Gestalt, desarrollada por Wertheimer, Köhler y Koffka, a la interpretación de las artes visuales. No se limita a estudiar el funcionamiento de la percepción sino que investiga también la calidad de las unidades visuales individuales y las estrategias de su unión en un todo final y completo. En todos los estímulos visuales y a todos los niveles de inteligencia visual, el significado no sólo reside en los datos representacionales, en la información ambiental o en los símbolos incluido el lenguaje, sino también en las fuerzas compositivas que existen o coexisten con la declaración visual fáctica. Cualquier acontecimiento visual es una forma con contenido, pero el contenido está intensamente influido por la significancia de las partes constituyentes, como el color, el tono, la textura, la dimensión, la proporción y sus relaciones compositivas con el significado. En *Symbols and Civilization*, Ralph Ross sólo habla de "arte" cuando observa que "produce una experiencia del tipo de las que llamamos estéticas, la experiencia del tipo de las que llamamos estéticas, la experiencia que la mayoría de nosotros tiene en presencia de la belleza y que produce profundas satisfacciones. Durante siglos, los filósofos se han sentido intrigados ante la causa exacta de esas satisfacciones, pero parece claro que dependen de alguna manera de las cualidades y la organización de una obra de arte incluidos sus significados, pero no solamente de esos significados considerados aisladamente". Los términos como significado, experiencia o belleza confluyen en el mismo punto de interés: qué sacamos nosotros de la experiencia visual y cómo. Esto abarca toda la experiencia visual a cualquier nivel y de cualquier manera.

Para empezar a responder a estas preguntas es preciso examinar los distintos componentes del proceso visual en su forma más simple. La caja de herramientas de todas las comunicaciones visuales son los elementos básicos, la fuente compositiva de cualquier clase de materiales y mensajes visuales, o de cualquier clase de objetos y experiencias: el punto, o unidad visual mínima, señalizador y marcador del espacio; la línea, articulante fluido e infatigable de la forma, ya sea en la flexibilidad del objeto o en la rigidez del plano técnico; el contorno, los contornos básicos como el círculo, el cuadrado, el triángulo y sus infinitas variantes, combinaciones y permutaciones dimensionales y planas; la dirección, canalizadora del movimiento que incorpora y refleja el carácter de los contornos básicos, la circular, la diagonal y la perpendicular; el tono, presencia o ausencia de luz, gracias al cual vemos; el color, coordenada del tono con la añadidura del componente cromático, elemento visual más emotivo y expresivo; la textura, óptica o táctil, carácter superficial de los materiales visuales; la escala o proporción, tamaño relativo y medición; la dimensión y el movimiento, tan frecuentemente involucrados en la expresión. Estos son los elementos visuales que constituyen la materia prima en todos los niveles de inteligencia visual y a partir de los cuales se proyectan y expresan todas las variedades de declaraciones visuales, de objetos, entornos y experiencias.

Las técnicas de comunicación visual manipulan los elementos visuales con un énfasis cambiante, como respuesta directa al carácter de lo que se diseña y de la finalidad del mensaje. La técnica visual más dinámica es el contraste, que se contrapone a la técnica opuesta, la armonía. No debe pensarse que estas técnicas sólo se aplican en los extremos pues, muy al contrario, su uso se extiende en sutil gradación a todos los puntos del espectro comprendido entre ambos polos, a la manera de todos los posibles tonos de gris existentes entre el blanco y el negro. Son muy numerosas las técnicas aplicables para la obtención de soluciones visuales.

Enumeramos a continuación las más usadas y de mayor facilidad de identificación, disponiéndolas en pares de opuestos:

<i>Contraste</i>	<i>Armonía</i>
Exageración	Reticencia
Espontaneidad	Predictibilidad
Contraste	Armonía
Acento	Neutralidad
Asimetría	Simetría
Inestabilidad	Equilibrio
Fragmentación	Unidad
Economía	Profusión
Audacia	Sutileza
Transparencia	Opacidad
Variación	Coherencia
Complejidad	Sencillez
Distorsión	Realismo
Profundo	Plano
Agudeza	Difusión
Actividad	Pasividad
Aleatoriedad	Secuencialidad
Irregularidad	Regularidad
Yuxtaposición	Singularidad
Angularidad	Redondez
Representación	Abstracción
Verticalidad	Horizontalidad

Las técnicas son los agentes del proceso de comunicación visual; el carácter de una solución visual adquiere forma mediante su energía. Las opciones son vastas y muchos los formatos y los medios; existen interacciones entre los tres niveles de la estructura visual. Sin embargo, por abrumador que sea el número de elecciones abiertas al que ha de resolver un problema visual, las técnicas serán siempre las que actuarán mejor como conectores entre la intención y el resultado. Y a la inversa, el conocimiento de la naturaleza de las técnicas creará una audiencia más perspicaz para cualquier declaración visual.

En nuestra búsqueda de la alfabetidad visual hemos de preocuparnos de cada una de las áreas de análisis y definición que hemos enumerado: las fuerzas estructurales que existen funcionalmente, es decir, física y psicológicamente, en la relación interactiva entre los estímulos visuales y el organismo humano; el carácter de los elementos visuales; y el poder conformador de las técnicas. Además, las soluciones visuales deben venir gobernadas a través del estilo, personal y cultural, por el significado y la postura pretendidos. Finalmente hemos de considerar el medio mismo, cuyo carácter y cuyas limitaciones regirán los métodos de solución. En cada paso del estudio se propondrán ejercicios para ensanchar la comprensión de la naturaleza de la expresión visual.

Este proceso es complejo en todos sus numerosos aspectos. Sin embargo, la complejidad no tiene por qué ser un obstáculo insalvable para la comprensión del nodo visual. Ciertamente, es más fácil disponer de un juego de definiciones comunes y de normas para la construcción o la composición, pero no hay que olvidar que la sencillez tiene también sus aspectos negativos. Cuanto más sencilla es una fórmula, más limitado es su potencial para la variación y la expresión creativas. La funcionalidad a tres niveles de la inteligencia visual -realista, abstracta, simbólica-, lejos de ser negativa, nos ofrece una interacción armoniosa por muy sincretista que pueda ser.

Cuando vemos, hacemos muchas cosas a la vez. Vemos periféricamente un campo enorme, vemos mediante un movimiento de arriba abajo y de izquierda a derecha. Imponemos a lo que aislamos en nuestro campo de visión, no solamente ejes implícitos para ajustar el equilibrio, sino también un mapa estructural para representar y medir la acción de esas fuerzas compositivas que son tan vitales para el contenido y, por tanto, para el input y el output del mensaje. Todo esto ocurre al tiempo que decodificamos muchas clases de símbolos.

Se trata de un proceso multidimensional cuya característica más notable es su simultaneidad. Toda función está ligada al proceso, a la circunstancia, pues la vista no sólo nos ofrece opciones metodológicas para la obtención de información sino también opciones que coexisten, están disponibles y son operativas en el mismo momento. Los resultados son asombrosos por muy predispuestos que podamos estar a darlos por supuestos. La inteligencia visual capta a la velocidad de la luz numerosas unidades básicas de información o bits, sirviendo simultáneamente de dinámico canal a la comunicación y de ayuda a la educación, ayuda mal reconocida. ¿Es ésta la razón de que en apariencia se aprenda mejor lo visualmente activo? Gattegno lo ha expuesto magistralmente en *Towards a Visual Culture*: "Durante milenios, el hombre ha funcionado como veedor y ha abarcado la vastedad. Pero hasta hace muy poco, mediante la televisión (y el cine y la fotografía, los medios modernos), no ha sido capaz de pasar de la tosquedad del habla (por muy milagrosa y de largo alcance que ésta sea) como medio de expresión visual, capacitándose así para compartir con todos los inmensos conjuntos dinámicos en un instante".

No existe ningún procedimiento fácil para desarrollar la alfabetidad visual, pero ésta es tan importante para la enseñanza de los modernos medios como lo fueron la lectura y la escritura para la imprenta. De hecho puede ser el componente crucial de todos los canales de comunicación, ahora y en el futuro. Mientras la información se almacenó y distribuyó fundamentalmente en el lenguaje y la sociedad consideró al artista como en único individuo capaz de comunicarse visualmente, la alfabetidad verbal universal se convirtió en esencial y la inteligencia visual ignorada en gran parte. La invención de la cámara ha provocado el nacimiento espectacular de una nueva visión de la comunicación y colateralmente de la educación. La cámara, el cine, la televisión, las videocasetes y los medios visuales que todavía no están en uso, modificarán nuestra definición, no sólo de la educación, sino de la inteligencia misma. En primer lugar, se impone una revisión de nuestras capacidades visuales básicas. En segundo lugar, la necesidad de proseguir y desarrollar un sistema estructural y una metodología para la enseñanza y el aprendizaje del modo de expresar e interpretar visualmente las ideas. Un campo, en otro tiempo patrimonio exclusivo del artista y el diseñador, que hoy hemos de considerar propio tanto de todos los que trabajan en cualquier medio visual de comunicación como de su público.

Si el arte es, como dice Bergson, "una visión directa de la realidad", entonces hay que considerar los medios modernos como medios naturales de expresión artística, pues presentan y reproducen la vida casi como un espejo. "Oh, wad, concédenos algún poder para vernos como otros nos ven", ruega Robert Burns. Y los medios responden con sus vastos poderes. Pero los medios no sólo han puesto su magia a disposición de los públicos sino que la han colocado firmemente en manos de cualquiera que desee utilizarlos para la expresión de ideas. En una incesante evolución del equipamiento técnico, la fotografía y el cine se simplifican constantemente para ser usados con numerosos fines. Pero no basta la maestría técnica en el manejo del equipo. El carácter de los medios acentúa la necesidad de comprender sus componentes visuales. La capacidad intelectual, fruto de un adiestramiento para hacer y comprender mensajes visuales, se está convirtiendo en una necesidad vital para el que quiera involucrarse en la comunicación. Es muy posible que la alfabetidad visual llegue a ser uno de los raseros fundamentales de la educación en el último tercio de nuestro siglo.

El arte y el significado del arte han cambiado profundamente en la era tecnológica, pero la estética del arte no ha respondido al cambio. Más bien ha ocurrido lo contrario: la estética del arte se ha ido fijando cada vez más a medida que el carácter de las artes visuales y su relación con la sociedad ha cambiado espectacularmente. El resultado es la idea difusa de que las artes visuales constituyen exclusivamente el reino de la intuición subjetiva, juicio tan superficial como lo sería el énfasis excesivo en el significado literal. De hecho, la expresión visual es el producto de una inteligencia muy compleja de la que desgraciadamente sabemos muy poco. Lo que uno ve es una parte fundamental de lo que uno sabe, y la alfabetidad visual puede ayudarnos a ver lo que vemos y a saber lo que sabemos.

#### Ejercicios

1. Elija, entre sus pertenencias o entre las fotografías de alguna revista, un objeto que tenga valor tanto en términos de arte aplicada como de bellas artes. Haga una lista evaluando su funcionalidad, su belleza estética, su comunicación (lo que hace aumentar el conocimiento de usted mismo, de su entorno, del mundo, del pasado, del futuro), y su valor decorativo o de entretenimiento.
2. Recorte de una revista o periódico una fotografía y escriba una lista de respuestas cortas o de una sola palabra que usted daría en relación con su mensaje literal y su significado compositivo subyacente, e incluya la respuesta a cualesquiera símbolos (de lenguaje o de otra clase) que figuren en ella. Después de analizar la fotografía y el objeto que podría utilizarse en sustitución de la misma.
3. Elija una instantánea hecha por usted o cualquier otro objeto que haya diseñado o fabricado (dibujo, bordado, arreglo del jardín, disposición de la vivienda, ropas) y analice qué efecto o mensaje pretendió con él. Pregunte a alguien qué mensaje o efecto ha creado en usted. Compare sus intenciones con los resultados.

#### 2. Composición: los fundamentos sintácticos de la alfabetidad visual

El proceso de composición es el paso más importante en la resolución del problema visual. Los resultados de las decisiones compositivas marcan el propósito y el significado de la declaración visual y tienen fuertes implicaciones sobre lo que recibe el espectador. En esta etapa vital del proceso creativo, es donde el comunicador visual ejerce el control más fuerte sobre su trabajo y donde tiene la mayor oportunidad para expresar el estado de ánimo total que se quiere transmitir la obra. Pero el modo visual no prescribe sistemas estructurales absolutos. ¿Cómo podemos controlar nuestros complejos medios visuales con cierta certidumbre de que al final habrá un significado compartido? En el lenguaje, la sintaxis significa la disposición ordenada de palabras en una forma y una ordenación apropiadas. Se definen unas reglas y lo únicos que hemos de hacer es aprenderlas y usarlas inteligentemente. Pero en el contexto de la alfabetidad visual, sintaxis sólo puede significar la disposición ordenada de partes y sigue en pie el problema de cómo afectarán las decisiones compositivas el resultado final. No existen reglas absolutas sino cierto grado de comprensión de lo que ocurrirá en términos de significado si disponemos las partes de determinadas maneras para obtener una organización y una orquestación de los medios visuales. Muchos criterios para la comprensión del significado de la forma visual, del potencial sintáctico de la estructura en la alfabetidad visual, surgen de investigar el proceso de la percepción humana.

#### Percepción y comunicación visual

En la confección de mensajes visuales, el significado no estriba sólo en los efectos acumulativos de la disposición de los elementos básicos sino también en el mecanismo perceptivo que



comparte universalmente el organismo humano. Por decirlo con palabras más sencillas: creamos un diseño a partir de muchos colores, contornos, texturas, tonos y proporciones relativas. Interrelacionamos activamente esos elementos; y pretendemos un significado. El resultado es la composición, la intención del artista, el fotógrafo o el diseñador. Es su input. Ver es otro paso distinto de la comunicación visual. Es el proceso de absorber información dentro del sistema nervioso a través de los ojos, del sentido de la vista. Este proceso y esta capacidad es común a todas las personas en mayor o menor grado, y encuentra su significancia en el significado compartido. Los dos pasos, el ver y el diseñar y/o la confección son interdependientes tanto para el significado en sentido general como para el mensaje en el caso de que se intente responder a una comunicación específica. Entre el significado general, estado de ánimo o ambiente de la información visual y un mensaje específico y definido se interpone todavía otro capo del significado visual, la funcionalidad en aquellos objetos que son diseñados, realizados y manufacturados para servir a un propósito. Aunque pueda parecer que el mensaje de estas obras es secundario respecto a su viabilidad, los hechos prueban lo contrario. Las ropas, las casas, los edificios públicos e incluso las tallas y decoraciones del artesano aficionado nos dicen muchas cosas de las personas que los diseñaron y los eligieron. Además, nuestra comprensión de una cultura depende del estudio del mundo que sus miembros construyeron y de las herramientas, artefactos y obras de arte que crearon.

En primer lugar, el acto de ver implica una respuesta a la luz. En otras palabras, el elemento más importante y necesario de la experiencia visual es de carácter tonal. Todos los demás elementos visuales se nos revelan mediante la luz, pero resultan secundarios respecto al elemento tono que es, de hecho, luz o ausencia de luz. Lo que nos revela u ofrece la luz es la sustancia mediante la cual el hombre da forma e imagina lo que reconoce e identifica en el entorno, es decir, todos los demás elementos visuales: línea, color, contorno, dirección, textura, escala, dimensión, movimiento. Qué elementos dominan en qué declaraciones visuales es algo que está determinado por la índole de lo que se diseña o, en el caso de la naturaleza, de lo que existe. Pero cuando definimos elementalmente la pintura diciendo que es tonal, que tiene una referencia de contorno y en consecuencia una dirección, una textura y un tono de color, posiblemente una referencia de escala y desde luego ni dimensión ni movimiento salvo por implicación, en realidad, ni siquiera estamos empezando a definir el potencial visual de la pintura. Las posibles variantes de una declaración visual que se ajuste exactamente a esta descripción son literalmente infinitas. Esas variaciones dependen de la expresión subjetiva del artista vía el énfasis sobre ciertos elementos a favor de otros y la manipulación de aquellos elementos mediante la elección estratégica de técnicas. El artista encuentra mediante la elección estratégica de técnicas. El artista encuentra su significado en esas elecciones.

El resultado final es la verdadera declaración del artista. Pero el significado depende asimismo de la respuesta del espectador. Este también modifica e interpreta a través de sus propios criterios subjetivos. Hay sólo un factor que sea moneda corriente entre artista y público, en realidad, entre todos los hombres: el sistema físico de sus percepciones visuales, los componentes psicofisiológicos del sistema nervioso, el funcionamiento mecánico, el aparato sensorial gracias al cual vemos.

La psicología Gestalt ha aportado valiosos estudios y experimentos al campo de la percepción, recogiendo datos, buscando la significancia de los patterns visuales y descubriendo cómo el organismo humano ve y organiza el input visual y articula el output visual. En conjunto, lo físico y lo psicológico son términos relativos, nunca absolutos. Cada pattern visual tiene un carácter dinámico que no puede definirse intelectual, emocional o mecánicamente por el tamaño, la dirección, el contorno o la distancia. Estos estímulos son solamente las mediciones estáticas, pero las fuerzas psicofísicas que ponen en marcha, como las de cualquier estímulo, modifican, disponen o deshacen el equilibrio. Juntas crean la percepción de un diseño, un entorno o una

cosa. Las cosas visuales no son simplemente algo que por casualidad está allí. Son acontecimientos visuales, ocurrencias totales, acciones que llevan incorporada la reacción.

Por abstractos que puedan ser los elementos psicofisiológicos de la sintaxis visual cabe definir su carácter general. El significado inherente a la expresión abstracta es intenso; cortocircuita el intelecto, poniendo directamente en contacto emociones y sentimientos, encerrando el significado esencia, atravesando el nivel consciente para llegar al inconsciente.

La información visual puede tener también una forma definible, bien sea mediante un significado adscrito en forma de símbolos, bien mediante la experiencia compartida del entorno o de la vida. Arriba, abajo, cielo azul, árboles verticales, arena áspera, fuego rojo-naranja-amarillo son unas cuantas cualidades denotativas que todos compartimos visualmente. Por ello, sea consciente o inconscientemente, respondemos a su significado con cierta conformidad.

### Equilibrio

La influencia psicológica y física más importante sobre la percepción humana es la necesidad de equilibrio del hombre, la necesidad de tener sus dos pies firmemente asentados sobre el suelo y saber que ha de permanecer vertical en cualquier circunstancia, en cualquier actitud, con un grado razonable de certidumbre. El equilibrio es, pues, la referencia visual más fuerte y firme del hombre, su base consciente e inconsciente para la formulación de juicios visuales. Lo extraordinario es que, aunque todos los patterns visuales tienen un centro de gravedad técnicamente calculable, no hay un método de cálculo tan rápido, exacto y automático como la sensación intuitiva de equilibrio que es inherente a las percepciones del hombre.

Por eso el constructo horizontal-vertical es la relación básica del hombre con su entorno. Sin embargo, más allá del equilibrio sencillo y estático que se ilustra en la figura 2.1 está el proceso de reajuste a cada variación de peso que se verifica mediante una respuesta de contrapeso (figuras 2.2 y 2.3).



figura 2.1



figura 2.2



figura 2.3

Esta conciencia interiorizada de verticalidad firme en relación con una base estable se expresa exteriormente mediante la configuración visual de la figura 2.4, mediante una relación horizontal-vertical de lo que se está viendo (figura 2.5) y mediante su peso relativo referido a un estado equilibrado (figura 2.6). El equilibrio es tan fundamental en la naturaleza como en el hombre. Es el estado opuesto al colapso. Podemos medir el efecto del desequilibrio observando el aspecto de alarma que hay en el rostro de una víctima que ha sido empujada, hasta perderlo súbitamente y sin aviso previo.

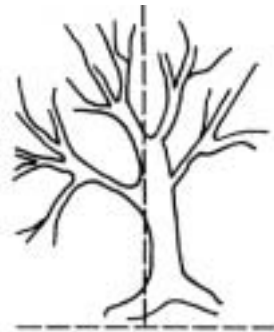


figura 2.4



figura 2.5



figura 2.6

En la expresión o interpretación visual este proceso de estabilización impone a todas las cosas vistas y planeadas un "eje" vertical con un referente secundario horizontal; entre los dos establecen los factores estructurales que miden el equilibrio. Este eje visual se denomina también eje sentido, lo cual expresa mejor la presencia no vista, pero dominadora del eje en el acto de ver. Es una constante inconsciente.

Tensión

Muchas cosas del entorno no parecen tener estabilidad. El círculo es un buen ejemplo de ello. Por mucho que lo miremos esta sensación permanece (figura 2.7), pero en el acto de verlo suplimos esa carencia de estabilidad imponiéndole el eje vertical que analiza y determina su equilibrio en cuanto forma (figura 2.8) y añadiendo después (figura 2.9) la base horizontal como referencia que completa la sensación de estabilidad.



figura 2.7

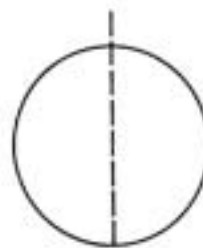


figura 2.8

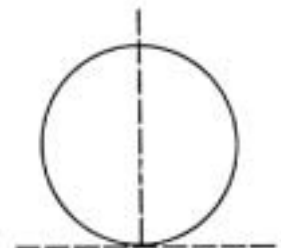


figura 2.9

Proyectar los factores estructurales ocultos (o sentidos) sobre formas regulares como el círculo, el cuadrado o el triángulo equilátero es relativamente sencillo y fácil de comprender, pero cuando una forma es irregular, el análisis y el establecimiento del equilibrio resulta más complejo (véase figura 2.10). Este proceso de estabilización se puede poner de manifiesto con más claridad recurriendo a una secuencia de ligeros cambios en los ejemplos y las respuestas a la posición del eje sentido ante el estado cambiante de equilibrio de la figura 2.11.

figura 2.10

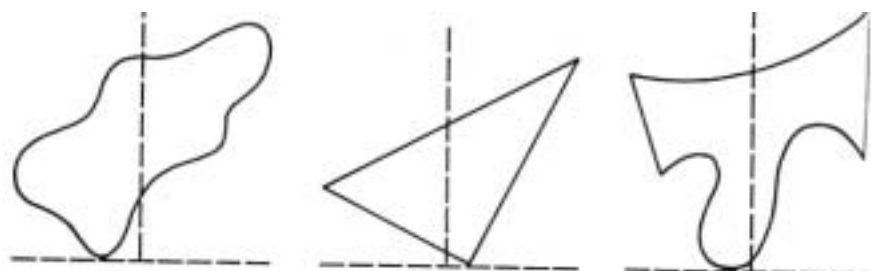


figura 2.11



Este proceso de ordenación, de reconocimiento intuitivo de la regularidad o de la falta de ella, es inconsciente y no requiere explicación ni verbalización.

Tanto para el emisor como para el receptor de la información visual, la falta de equilibrio y regularidad es un factor desorientador. En otras palabras, es el medio visual más eficaz para crear un efecto en respuesta al propósito del mensaje, efecto que tiene un potencial económico y directo en la transmisión de la información visual. Las opciones visuales son polaridades, de regularidad y sencillez (figura 2.12) por un lado, de complejidad y variación inesperada (figura 2.13) por otro. La elección entre estas opciones rige la respuesta relativa que va del reposo y la relajación a la tensión (*stress*).




figura 2.12  
Descanso



figura 2.13  
Fuerza

La conexión entre la tensión relativa y el equilibrio relativo se pone sencillamente de manifiesto en cualquier forma regular. Por ejemplo, la representación de un radio en el círculo (figura 2.14) provoca una mayor tensión visual porque ese radio no se ajusta al "eje visual" no visto y, por tanto, deshace el equilibrio. El elemento visible, el radio, queda modificado por el elemento invisible, el eje sentido (figura 2.15), así como por su relación con la base horizontal estabilizadora (figura 2.16)



figura 2.14



figura 2.15

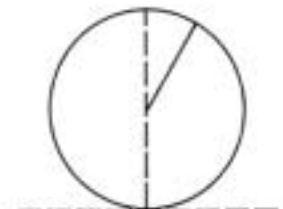


figura 2.16

En términos de diseño, de plan o propósito, si tenemos un círculo junto a otro, la atención de la mayoría de los observadores será atraída por aquel cuyo radio de aparte más del eje (figura 2.18 más que la 2.17).



figura 2.17

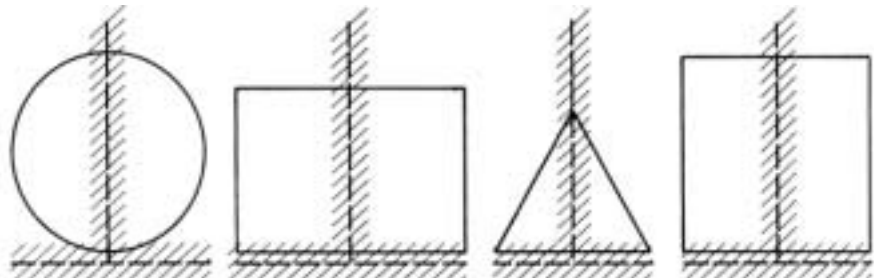


figura 2.18

No hay por qué enjuiciar este fenómeno de la tensión. No es bueno ni malo. Su valor para la teoría de la percepción está en cómo se use en la comunicación visual, es decir, en cómo refuerce el significado, el propósito, la intención y, además, en cómo pueda usarse como base para la interpretación y la comprensión. La tensión o la ausencia de tensión es el primer factor compositivo que podemos usar sintácticamente en nuestra búsqueda de la alfabetidad visual.

Hay muchos aspectos de la tensión que deberían ampliarse, pero consideraremos en primer lugar el caso en que la tensión (lo inesperado, lo más irregular, lo complejo, lo inestable) no es lo único que domina el ojo. En la secuencia de la visión hay otros factores que contribuyen al predominio compositivo y a atraer la atención. El proceso de establecimiento del eje vertical y de la base horizontal atrae la mirada con mucha más intensidad hacia ambas áreas visuales, dándoles automáticamente una importancia compositiva mayor. Como se muestra en la figura 2.19, es fácil localizar estas áreas cuando se trata de contornos regulares.

figura 2.19



En contornos más complicados, naturalmente es más difícil establecer el eje sentido, pero el proceso sigue conservando su importancia compositiva. Son estos sencillos ejemplos de un fenómeno que sigue siendo cierto, no sólo en los contornos complejos, sino también en las composiciones complicadas. Independientemente de la disposición de los elementos, el ojo busca el eje sentido en cualquier hecho visual y dentro de un proceso incesante de establecimiento de un equilibrio relativo. En un tríptico, la información visual del panel central adquiere preferencia compositiva sobre la de los paneles laterales. El área axial de cualquier campo es lo que miramos primero; allí esperamos ver algo. Lo mismo ocurre con la información visual de la mitad inferior de cualquier campo; el ojo se siente atraído hacia ese lugar en el paso secundario del establecimiento del equilibrio mediante la referencia horizontal.

figura 2.20






figura 2.21



figura 2.22



figura 2.23



figura 2.24

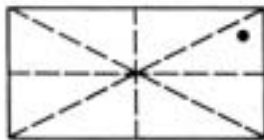


figura 2.25




figura 2.26

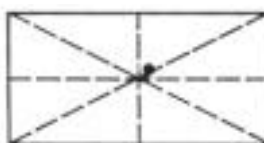


figura 2.27

figura 2.28 - 2.29

### Nivelación y aguzamiento

Pero el poder de lo previsible palidece ante el poder de la sorpresa. Armonía y estabilidad son polos de lo visualmente inesperado y de lo generador de tensiones en la composición. Estos opuestos se denominan en psicología nivelación y aguzamiento (leveling and sharpening). En un campo visual rectangular, un ejercicio sencillo de nivelación sería colocar un punto en el centro geométrico de un mapa estructural (figura 2.21). La situación del punto, tal como aparece en la figura 2.22, no ofrece sorpresa visual; es totalmente armoniosa.

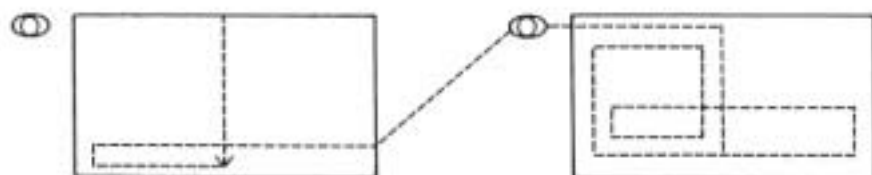
La colocación del punto en la esquina derecha (figura 2.23) provoca un aguzamiento. El punto es excéntrico no sólo respecto de la estructura vertical sino también respecto de la horizontal, tal como aparece en la figura 2.24. Ni siquiera se ajusta a los componentes diagonales del mapa estructural (figura 2.25).

En ambos casos, nivelación o aguzamiento compositivos, hay una claridad de propósitos. A través de nuestras percepciones automáticas podemos establecer un equilibrio o una acusada falta de equilibrio, podemos reconocer fácilmente las condiciones visuales abstractas. Pero existe un tercer estado de la composición visual que ni está nivelado ni aguzado, y en el que el ojo ha de esforzarse por analizar el estado de equilibrio de los componentes. Estamos entonces en una situación de ambigüedad y aunque la connotación es idéntica al caso del lenguaje, la forma puede describirse visualmente de una manera ligeramente distinta. El punto de la figura 2.26 no está claramente en el centro ni claramente descentrado, como puede verse en la figura 2.27. Su situación es visualmente oscura y confundiría al observador que esperase inconscientemente estabilizar su posición en términos de equilibrio relativo.

La ambigüedad visual, como la ambigüedad verbal, no sólo oscurece la intención compositiva, sino también el significado. El proceso de equilibramiento natural quedaría frenado, confundido y, lo que es más importante, irresuelto por culpa de la fraseología espacial sin significado de la figura 2.26. La ley Gestalt de la simplicidad perceptiva es transgredida en gran parte por este tipo de estados poco claros de diferenciación en toda composición visual. La ambigüedad es totalmente indeseable desde el punto de vista de una sintaxis visual correcta. La vista es el sentido que menos energía gasta. Experimenta y reconoce el equilibrio, evidente o sutil, y las relaciones de interacción entre los diversos datos visuales. Sería contraproducente frustrar y confundir esta función única. Idealmente, las formas visuales no deberían ser nunca deliberadamente oscuras; deberían armonizar o contrastar, atraer o repeler, relacionar o chocar.

### Preferencia por el ángulo inferior izquierdo

Aparte de estas influencias debidas a relaciones elementales en el mapa estructural, la tensión visual puede maximizarse de otras dos maneras: el ojo favorece la zona inferior izquierda de cualquier campo visual. Representado esto en forma de diagrama, significa que existe un esquema primario de escudriñamiento del campo que responde a los referentes verticales-horizontales (figura 2.28) y un esquema de escudriñamiento secundario que responde al impulso perceptivo inferior-izquierdo (figura 2.29).



La explicación de estas preferencias perceptivas secundarias es múltiple y desde luego no tan fácil de explicar concluyentemente como las preferencias primarias. Este favoritismo para con la parte izquierda del campo visual puede estar influido por los hábitos occidentales de impresión y por el hecho de que aprendemos a leer de izquierda a derecha. Otras teorías tienen en cuenta el hecho de que el lado izquierdo del cerebro tiene un riego sanguíneo mayor que el derecho, lo cual puede ser una simplificación de diferencias mucho más complejas en la estructuración del sistema nervioso entre los lóbulos derecho e izquierdo del cerebro. Algunos antropólogos proponen explicaciones basadas en que el origen del hombre se sitúa al norte del Ecuador, pero la importancia de este hecho no está ni mucho menos clara. Aunque no sepamos con certeza la razón, tal vez baste saber que este fenómeno se produce realmente. Para comprobarlo, no tenemos más que observar hacia qué parte de un escenario se dirige preferentemente los ojos del público cuando no existe acción en él y se levanta el telón.

Algunos ejemplos

Aunque sólo sea conjetural, existe un hecho cierto y es que las diferencias de peso arriba-abajo e izquierda-derecha tienen un gran valor en las decisiones compositivas. Esto puede proporcionarnos un conocimiento refinado de la tensión, tal como se ilustra en la figura 2.30, que muestra una división lineal del rectángulo en una composición nivelada; la figura 2.31 representa un aguzamiento, pero con la tensión minimizada, y la figura 2.32 muestra un máximo de tensión. Naturalmente, estos hechos cambian para las personas zurdas o para aquellas que, por su lengua, no leen de izquierda a derecha.




figura 2.30



figura 2.31



figura 2.32

Cuando el material visual se ajusta a nuestras expectativas en lo relativo al eje sentido, a la base estabilizadora horizontal, al predominio del área izquierda del campo sobre la derecha, y al de la mitad inferior del campo visual sobre la mitad superior, tenemos una composición nivelada y de tensión mínima. Cuando se dan las condiciones opuestas, tenemos una composición visual de tensión máxima. Diciéndolo en términos sencillos, los elementos visuales situados en áreas de tensión tienen más peso (figuras 2.33, 2.34, 2.35) que los elementos nivelados. El peso, que en este contexto significa fuerza de atracción para el ojo, tiene desde luego una importancia enorme para el equilibrio compositivo.



figura 2.30

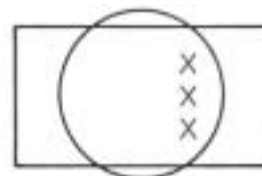


figura 2.31

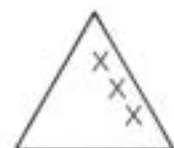


figura 2.32




figura 2.36

En la figura 2.36 se hace una demostración práctica de esta teoría; representa un bodegón con una manzana a la derecha equilibrando las dos manzanas de la izquierda. El predominio compositivo se intensifica desplazando la manzana de la derecha a una altura mayor que las dos manzanas de la izquierda, como en la figura 2.37.



figura 2.36

El peso o predominio visual de las formas está en relación directa con su regularidad relativa. La complejidad, la inestabilidad y la irregularidad incrementan la tensión visual y, en consecuencia, atraen la mirada como ocurre con las formas regulares (figuras 2.38, 2.39, 2.40) y las irregulares (figuras 2.41, 2.42, 2.43) representadas en esta página. Ambos grupos representan la elección entre dos categorías fundamentales de la composición: la composición equilibrada, racional y armoniosa, a la que se contraponen la composición exagerada, distorsionada y emocional.

En la teoría Gestalt de la percepción, la ley de Pragnanz denomina "buena" (regular, simétrica y simple) aquella organización psicológica en la que prevalecen estas condiciones. En este caso, el adjetivo "bueno" no es deseable, ni siquiera descriptivo, si consideramos el significado pretendido: una definición más exacta sería menos provocativa emocionalmente, más simple, menos complicada, todo lo cual describe el estado al que se llega visualmente mediante la simetría bilateral.




figura 2.38

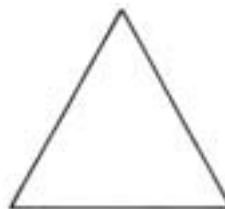


figura 2.39




figura 2.40



figura 2.41

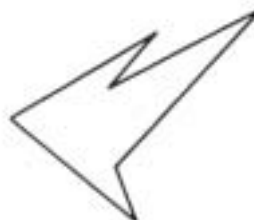


figura 2.42



figura 2.43




figura 2.44



figura 2.45

Los diseños de equilibrio axial no sólo son fáciles de comprender sino también de hacer, pues en ellos se emplea la formación menos complicada del contrapeso. Si se coloca firmemente un punto a la izquierda del eje vertical o sentido, se provoca un estado de desequilibrio como el de la figura 2.44, que desaparece inmediatamente mediante la adición de otro punto simétrico, como en la figura 2.45. Se trata de un ejemplo perfecto de contrapeso que, cuando se usa en una composición visual, produce el efecto más ordenado y organizado posible. El templo griego clásico es un tour de force de la simetría y, como cabría esperar, una forma visual muy serena. Resulta excepcional encontrar en la naturaleza o en las obras del hombre ejemplos de estado de equilibrio ideal. Podría argüirse que es compositivamente más dinámico llegar a un equilibrio de los elementos de una obra visual a través de la técnica de la asimetría. Pero esto no es tan fácil. Las variaciones de los medios visuales implican la existencia de los factores compositivos de peso, tamaño y posición. Las figuras 2.46 y 2.47 muestran una distribución axial del peso basada en el tamaño. Es perfectamente posible también equilibrar pesos distintos cambiando su posición, como en la figura 2.48.



figura 2.46



figura 2.47



figura 2.48



Atracción y agrupamiento

La fuerza de atracción en las relaciones visuales constituye otro principio Gestalt de gran valor compositivo: la ley del agrupamiento, que tiene dos niveles de significancia para el lenguaje visual. Es una condición visual que crea una circunstancia de toma y daca de la interacción relativa. Un punto aislado en un campo se relaciona con el todo, como en la figura 2.49, pero al permanecer sólo la relación es un estado suave de intermodificación entre él y el cuadrado. En la figura 2.50, los dos puntos luchan en su interacción por atraer la atención, creando declaraciones comparativamente individuales a causa de su distancia mutua y, en consecuencia, dando la impresión de que se repelen. En la figura 2.51, hay una interacción inmediata y más intensa.




figura 2.49




figura 2.50




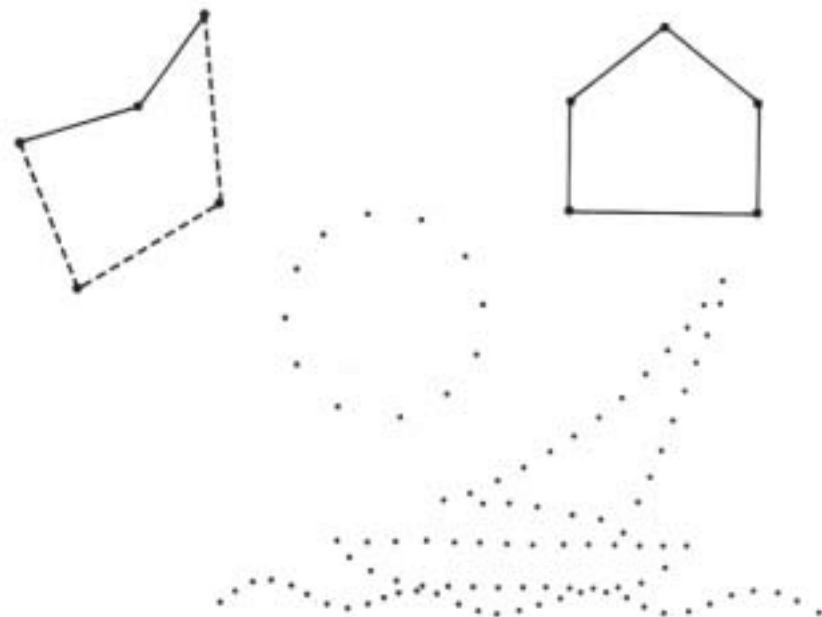
figura 2.51

Los puntos armonizan y, por tanto, se atraen. Cuanto más próximos están, más fuerte es su atracción. En el acto espontáneo de ver, las unidades visuales individuales crean otros contornos distintos. Cuanto más se aproximan las marcas, más complicadas son las formas que definen. En los diagramas sencillos, como los de las figuras 2.52 y 2.53, el ojo cumple los enlaces de conexión que faltan.

figura 2.52



figura 2.53






figura 2.54

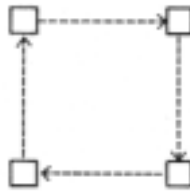


figura 2.55



figura 2.56

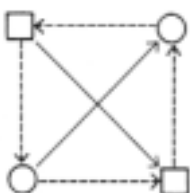


figura 2.57

El hombre, a través de sus percepciones, siente la necesidad de construir conjuntos enteros de unidades, siente la necesidad de construir conjuntos enteros de unidades; en este caso, de conectar los puntos en concordancia con su atracción. Gracias a este fenómeno visual, el hombre primitivo vio formas representacionales en los puntos interactuantes de la luz de las estrellas. Todavía hacemos lo mismo en las noches claras y estrelladas cuando miramos hacia el cielo y vemos las formas de Orión o de la Osa Mayor y la Osa Menor, reconocidas desde hace tanto tiempo. Incluso podríamos ensayar un ejercicio original descubriendo objetos mediante la unión mental de los puntos luminosos de las estrellas.

El segundo nivel de importancia para la alfabetidad visual que hay en la ley del agrupamiento consiste en la influencia de la similitud en dicha ley. Dentro del lenguaje visual, los opuestos se repelen y los semejantes se atraen. Por eso, el ojo pone las conexiones que faltan y relaciona automáticamente las unidades semejantes con mayor fuerza. Este proceso perceptivo se ilustra en la figura 2.54 mediante claves visuales que crean un cuadrado (figura 2.55). Pero en la figura 2.56 se han cambiado las claves y su contorno influye en los elementos que se conectan y en el orden de su conexión; la figura 2.57 muestra las conexiones posibles. En las otras cuatro figuras (2.54 - 2.57) la similitud es de contorno pero muchas otras afinidades visuales gobiernan la ley del agrupamiento en el acto de ver, afinidades que en los ejemplos de las figuras 2.58, 2.59 y 2.60 son el tamaño, la textura y el tono.

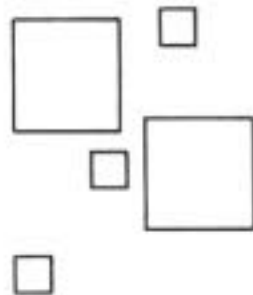


figura 2.58




figura 2.59




figura 2.60

### Positivo y negativo

Vemos que todo esto tiene la cualidad gramatical de ser la declaración principal o el modificador principal; en terminología verbal, el nombre o el adjetivo. Esta relación estructural dentro del mensaje visual presenta una intensa conexión con la secuencia de ver y absorber información. El cuadrado es un buen ejemplo de campo que constituye una declaración visual positiva que expresa claramente su propia definición, su carácter y su cualidad (figura 2.61). Observemos que, como en el caso de la mayor parte de estos ejemplos, el cuadrado es el campo más sencillo posible. La introducción de un punto dentro del cuadrado o campo (figura 2.62), pese a ser en sí mismo un elemento visual también sin complicaciones, establece una tensión visual y absorbe la atención visual del objeto alejándola en parte del cuadrado. Crea una secuencia de la visión que se denomina de visión positiva y negativa. La significancia de lo positivo y lo negativo en este contexto denota simplemente que hay elementos separados, pero unificados en todos los acontecimientos visuales. Las figuras 2.62 y 2.63 muestran que lo positivo y lo negativo no equivalen ni mucho menos a hablar de oscuridad, luminosidad o imagen especular como ocurre en la descripción de las fotografías del cine o de los impresos. Tanto si se trata de un punto oscuro en un campo claro, como en la figura 2.62, o de un punto blanco sobre un fondo oscuro, como en la 2.63, el punto es la forma positiva, la tensión activa, y el cuadrado es la forma negativa.



figura 2.61




figura 2.62



figura 2.63

En otras palabras, lo que domina la mirada en la experiencia visual se considera elemento positivo, y elemento negativo aquello que actúa con mayor pasividad. La visión positiva y negativa a veces engaña al ojo. Al mirar algunas cosas, vemos en las claves visuales lo que no está realmente allí. Dos parejas abrazadas a lo lejos pueden parecernos un perro sentado sobre sus patas traseras. Un rostro puede parecernos una piedra. El empleo de claves relativas y activas de la visión puede hacer que un objeto sea tan convincente que nos resulte casi imposible ver lo que realmente estamos mirando. Estas ilusiones ópticas han interesado siempre a los gestaltistas. En la figura 2.64, se muestra una secuencia positivo-negativa por la cual o vemos un jarrón o vemos dos perfiles, y siempre veremos primero uno de los dos aunque de hecho estemos viendo ambas cosas. Lo mismo puede decirse del 2 y el 3 yuxtapuestos de la figura 2.65. En ambos ejemplos el predominio de un elemento sobre el otro es pequeño y esto refuerza la ambigüedad de la declaración visual. El ojo busca una solución simple a lo que ve y, aunque el proceso de asimilación de la información puede ser largo y complicado, la sencillez es siempre el fin perseguido. El símbolo chino del ying-yang de la figura 2.66 es un ejemplo perfecto de contraste simultáneo y diseño complementario. Como el "arco que nunca duerme", el ying-yang es dinámico en su sencillez y complejidad, y está constantemente en movimiento; su estado visual negativo-positivo nunca se resuelve. Por otro lado, constituye el máximo acercamiento posible al equilibrio de unos elementos individuales que integran un todo coherente.

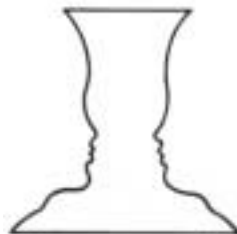


figura 2.64



figura 2.65



figura 2.66

Hay otros ejemplos de hechos psicofísicos de la visión que pueden emplearse para la comprensión del lenguaje visual. Los elementos más anchos parecen más cercanos a nosotros dentro del campo de la visión, como en la figura 2.67. Sin embargo, la distancia relativa es más claramente perceptible utilizando la superposición (figura 2.68). Los elementos luminosos sobre fondo oscuro parecen ensancharse y los elementos oscuros sobre fondo claro parecen contraerse (figura 2.69).

Hay un método Berlitz para la comunicación visual. No es necesario declinar verbos, silabear palabras, ni aprender una sintaxis. Lo aprendemos en la práctica. En el modo visual, cogemos un lápiz o una tiza y dibujamos; esbozamos un croquis de nuestro nuevo cuarto de estar; pintamos un letrero anunciando un acontecimiento público.




figura 2.67

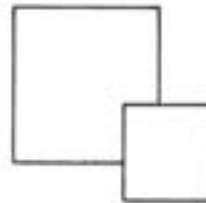


figura 2.68




figura 2.69

Podemos manejar los medios visuales para hacer un mensaje, un plano o una interpretación, pero ¿cómo se ajusta el esfuerzo a la alfabetidad visual? Las diferencias fundamentales entre la aproximación intuitiva y directa entre el mensaje codificado y el mensaje recibido. En la comunicación verbal, lo que se dice se oye sólo una vez. Todos sabemos que la escritura ofrece mayores oportunidades de control de los efectos y estrecha el área de interpretación. Lo mismo ocurre con el mensaje visual, aunque no sea exactamente igual. La complejidad del modo visual no permite la estrecha gama de interpretaciones del lenguaje. Pero el conocimiento en profundidad de los procesos perceptivos que gobiernan la respuesta a los estímulos visuales incrementa el control del significado.

Los ejemplos de este capítulo son sólo una parte de toda la información visual que es posible utilizar en el desarrollo de un lenguaje visual que todos puedan articular y comprender. El conocimiento de estos hechos perceptivos educa nuestra capacidad compositiva y permite el uso de criterios sintácticos para aquellos que empiezan a aprender la alfabetidad visual. Las normas de esta alfabetidad no exigen que todo el que envíe un mensaje verbal sea poeta; por tanto, tampoco sería justo pretender que todo diseñador o confeccionador de materiales visuales fuese un artista de talento. Esto es sólo un primer paso hacia la liberación de la capacidad de génesis que está latente en un entorno altamente visual; aquí están las reglas básicas que pueden servir de sintaxis estratégica para que los visualmente analfabetos controles y regulen el contenido de sus trabajos visuales.

#### Ejercicios

1. Fotografe o encuentre un ejemplo de equilibrio perfecto y un ejemplo de desequilibrio completo. Analícelos desde el punto de vista de la disposición compositiva básica y sus efectos.
2. Haga un collage usando dos contornos diferentes, como medio para identificar y asociar dos grupos distintos (por ejemplo, viejo/joven, rico/pobre, alegre/triste).
3. Ponga un ejemplo de diseño visual malo en grafismo que, aunque pretenda transmitir un mensaje, sea difícil de leer y comprender. Analice en qué grado ha contribuido la ambigüedad a este fracaso de la declaración visual. Rehaga el diseño en forma de croquis (1) para *nivelar* el efecto y (2) para *aguzar* el efecto.